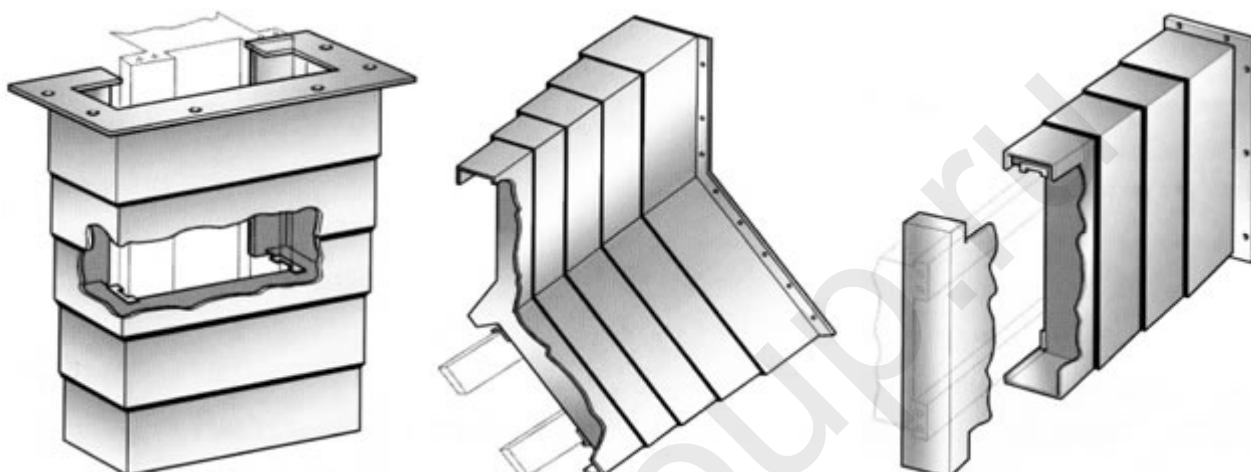


СТАЛЬНАЯ ТЕЛЕСКОПИЧЕСКАЯ ЗАЩИТА

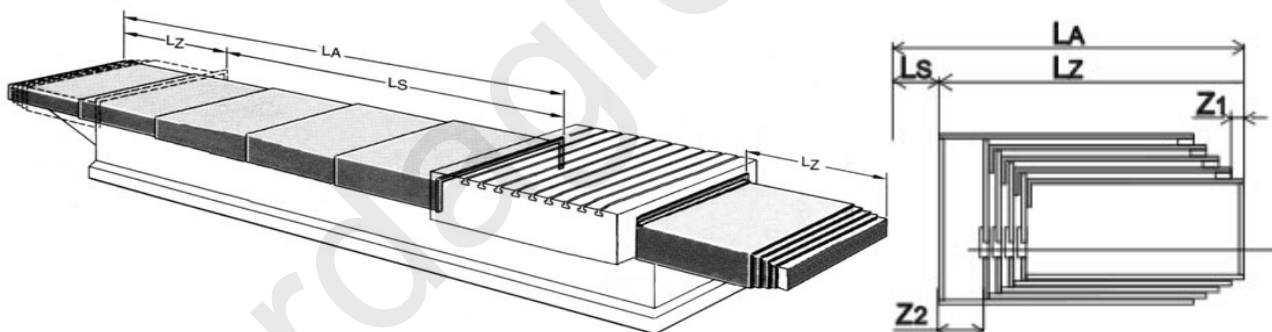
Рабочее положение кожуха (защиты) на станке:



вертикальное

наклонное

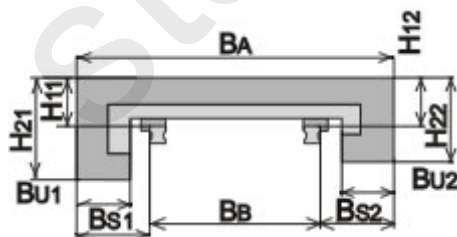
поперечное



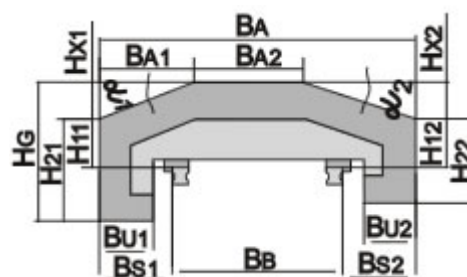
горизонтальное

Поперечное сечение и требуемая форма в соответствии с эскизом:

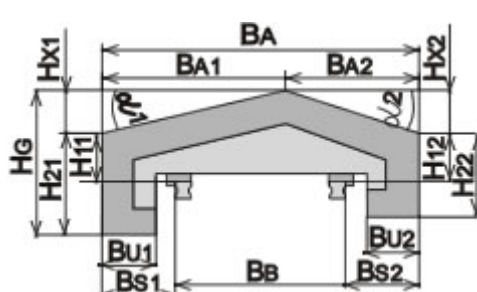
Form H1



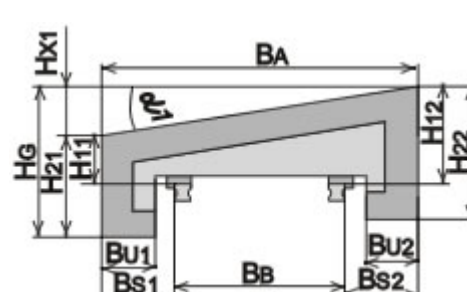
Form H2



Form H3



Form H4





ООО «РДА Групп»
ИНН/КПП 7721747049/773301001 ОГРН 1127746013163
125464, Г.МОСКВА, ВН.ТЕР.Г. МУНИЦИПАЛЬНЫЙ ОКРУГ
МИТИНО, Ш ВОЛОКОЛАМСКОЕ, Д. 142, ЭТАЖ/ПОМЕЩ 5/1,
КОМ./ОФИС 52/552
ПАО "Промсвязьбанк" г. Москва
БИК 044525555
Р/с в рублях: 40702810300000289485
Тел.: +7 (499) 641-33-08 /09/10/11/12
e-mail: rda_group@mail.ru

БЛАНК (ЗАПРОСА) ЗАКАЗА СТАЛЬНАЯ ТЕЛЕСКОПИЧЕСКАЯ ЗАЩИТА

1.Тип оборудования	
2.Рабочее положение кожуха на станке (горизонтальное, вертикальное, др.)	
3.Растяжение L_A , мм:	
4.Сжатие L_z , мм:	
5.Длина перемещения L_s , мм:	
6.Длина хода станка L_{sk} , мм:	
7.Удлинение наименьшего звена Z_1 , мм:	
8.Смещение Z_2 , мм:	
9.Скорость передвижения V , м/мин	
10.Ускорение, м /сек	
11.Ширина кожуха B_A , мм:	
12.Ширина станины B_B , мм:	
13.Высота кожуха H_G , мм:	
14.Высота плеча H_{21} , мм:	
15.Высота плеча H_{22} , мм:	
16.Высота над станиной H_{11} , мм:	
17.Высота над станиной H_{12} , мм:	
18.Ширина нижнего крепления B_{U1} , мм:	
19.Ширина нижнего крепления B_{U2} , мм:	
20.Боковая ширина от станины B_{S1} , мм:	
21.Боковая ширина от станины B_{S2} , мм:	
22.Высота конусности H_{X1} , мм:	
23.Высота конусности H_{X2} , мм:	
24.Точка излома B_{A1} , мм:	
25.Точка излома B_{A2} , мм:	
26.Наклон альфа1, град.	
27.Наклон бета1, град.	
28.Толщина металла защиты, мм	
29.Тип смазки направляющей	
30.Поперечное сечение и требуемая форма в соответствии с эскизом	